

**Presupuesto de Ingresos de la Entidad  
Instituto Estatal del Deporte para el Ejercicio  
Fiscal 2026.**

## **MARCO LEGAL**

El día 29 de Enero de 2026 en la ciudad de Saltillo, Coahuila de Zaragoza, con fundamento en lo dispuesto por el artículo 14 de la Ley Reglamentaria de Presupuesto de Ingresos del Estado de Coahuila de Zaragoza; se llevó a cabo la Primera Sesión Ordinaria de la Junta de Gobierno de la entidad; y que, en uso de sus facultades y competencias, dicho órgano aprobó el Proyecto del Presupuesto de Ingresos para el ejercicio fiscal 2026.

De conformidad con lo dispuesto en los artículos 36, 38, 41 y 42 de la Ley General de Contabilidad Gubernamental, se disponen los clasificadores presupuestarios de ingresos para su aprobación; en este sentido, este documento sirve como el instrumento de aprobación con el que se justificarán los registros auxiliares aprobados, que sirvan de referencia para mostrar los avances presupuestarios.

Este documento tiene como origen los montos contemplados en el Proyecto de Presupuesto de Ingresos del Estado de Coahuila para el ejercicio fiscal 2026, mismos que se desglosan a continuación.

## Presupuesto de Ingresos para el Ejercicio Fiscal 2026 de la Entidad Instituto Estral del Deporte

### CAPÍTULO I DE LOS INGRESOS ESTIMADOS

#### Sección I Disposiciones Generales

**Artículo 1.-** Los ingresos estimados previstos en el presente Presupuesto de Ingresos importa la cantidad de \$143,560,215.40.

#### Sección II Estimación de Ingresos

**Artículo 2.-** Los ingresos estimados para el ejercicio 2026 con base en la Clasificación por Rubros de Ingresos se distribuyen de la siguiente manera:

| CLASIFICACIÓN POR RUBROS DE INGRESOS |  |                    |
|--------------------------------------|--|--------------------|
| ENTIDAD PÚBLICA:                     |  | INEDEC             |
| EJERCICIO FISCAL:                    |  | 2026               |
| CRI                                  |  | Ingresos Estimados |
| <b>1</b>                             | <b>IMPUESTOS</b>   | <b>\$0.00</b>      |
| <b>11</b>                            | <b>Impuestos Sobre los Ingresos</b>                                  | <b>\$0.00</b>      |
| 111                                  | Impuestos Sobre los Ingresos   | \$0.00             |
| <b>12</b>                            | <b>Impuestos Sobre el Patrimonio</b>                                 | <b>\$0.00</b>      |
| 121                                  | Impuesto Predial   | \$0.00             |
| 122                                  | Impuesto Sobre Adquisición de Inmuebles                              | \$0.00             |
| 123                                  | Impuesto Sobre Plusvalía   | \$0.00             |
| <b>13</b>                            | <b>Impuestos Sobre la Producción, el Consumo y las Transacciones</b> | <b>\$0.00</b>      |
| 131                                  | Impuestos Sobre la Producción, el Consumo y las Transacciones        | \$0.00             |
| <b>14</b>                            | <b>Impuestos al Comercio Exterior</b>                                | <b>\$0.00</b>      |
| 141                                  | Impuestos al Comercio Exterior                                       | \$0.00             |
| <b>15</b>                            | <b>Impuestos Sobre Nóminas y Asimilables</b>                         | <b>\$0.00</b>      |
| 151                                  | Impuestos Sobre Nóminas y Asimilables                                | \$0.00             |
| <b>16</b>                            | <b>Impuestos Ecológicos</b>  | <b>\$0.00</b>      |
| 161                                  | Impuestos Ecológicos   | \$0.00             |
| <b>17</b>                            | <b>Accesorios de Impuestos</b>                                       | <b>\$0.00</b>      |
| 171                                  | Accesorios de Impuestos  | \$0.00             |
| <b>18</b>                            | <b>Otros Impuestos</b>   | <b>\$0.00</b>      |
| 181                                  | Impuesto Sobre el Ejercicio de Actividades Mercantiles               | \$0.00             |
| 182                                  | Impuesto Sobre Prestación de Servicios                               | \$0.00             |
| 183                                  | Impuesto Sobre Espectáculos y Diversiones Públicas                   | \$0.00             |
| 184                                  | Impuesto Sobre Enajenación de Bienes Muebles Usados                  | \$0.00             |
| 185                                  | Impuesto Sobre Loterías, Rifas y Sorteos                             | \$0.00             |
| 186                                  | Impuesto Sobre Uso de Suelo  | \$0.00             |
| 187                                  | Impuesto Para la Conservación del Pavimento                          | \$0.00             |

| CLASIFICACIÓN POR RUBROS DE INGRESOS |   |                    |
|--------------------------------------|---|--------------------|
| ENTIDAD PÚBLICA:                     |   | INEDEC             |
| EJERCICIO FISCAL:                    |   | 2026               |
| CRI                                  |   | Ingresos Estimados |
| 188                                  | Otros   | \$0.00             |
| <b>19</b>                            | <b>Impuestos no Comprendidos en la Ley de Ingresos Vigente, Causados en Ejercicios Fiscales Anteriores Pendientes de Liquidación o Pago</b>                 | <b>\$0.00</b>      |
| 191                                  | Impuesto Predial de Ejercicios Anteriores   | \$0.00             |
| 192                                  | Impuesto Sobre Adquisición de Inmuebles de Ejercicios Anteriores  | \$0.00             |
| <b>2</b>                             | <b>CUOTAS Y APORTACIONES DE SEGURIDAD SOCIAL</b>  | <b>\$0.00</b>      |
| <b>21</b>                            | <b>Aportaciones para Fondos de Vivienda</b>   | <b>\$0.00</b>      |
| 211                                  | Aportaciones para Fondos de Vivienda  | \$0.00             |
| <b>22</b>                            | <b>Cuotas para la Seguridad Social</b>  | <b>\$0.00</b>      |
| 221                                  | Cuotas para la Seguridad Social   | \$0.00             |
| <b>23</b>                            | <b>Cuotas de Ahorro para el Retiro</b>  | <b>\$0.00</b>      |
| 231                                  | Cuotas de Ahorro para el Retiro   | \$0.00             |
| <b>24</b>                            | <b>Otras Cuotas y Aportaciones para la Seguridad Social</b>   | <b>\$0.00</b>      |
| 241                                  | Otras Cuotas y Aportaciones para la Seguridad Social  | \$0.00             |
| <b>25</b>                            | <b>Accesorios de Cuotas y Aportaciones de Seguridad Social</b>  | <b>\$0.00</b>      |
| 251                                  | Accesorios de Cuotas y Aportaciones de Seguridad Social   | \$0.00             |
| <b>3</b>                             | <b>CONTRIBUCIONES DE MEJORAS</b>  | <b>\$0.00</b>      |
| <b>31</b>                            | <b>Contribuciones de Mejoras por Obras Públicas</b>   | <b>\$0.00</b>      |
| 311                                  | Contribución por Gasto  | \$0.00             |
| 312                                  | Contribución por Obra Pública   | \$0.00             |
| 313                                  | Contribución por Responsabilidad Objetiva   | \$0.00             |
| 314                                  | Contribución por Mantenimiento, Mejoramiento y Equipamiento del Cuerpo de Bomberos de los Municipios  | \$0.00             |
| 315                                  | Contribución por Mantenimiento y Conservación del Centro Histórico  | \$0.00             |
| 316                                  | Contribución por Otros Servicios Municipales  | \$0.00             |
| 317                                  | Contribución Gastos de Escrituración  | \$0.00             |
| 318                                  | Cateos Tribunales   | \$0.00             |
| 319                                  | Expedición de Certificados  | \$0.00             |
| <b>39</b>                            | <b>Contribuciones de Mejoras no Comprendidas en la Ley de Ingresos Vigente, Causadas en Ejercicios Fiscales Anteriores Pendientes de Liquidación o Pago</b> | <b>\$0.00</b>      |
| 391                                  | Contribuciones de Mejoras no Comprendidas en la Ley de Ingresos Vigente, Causadas en Ejercicios Fiscales Anteriores Pendientes de Liquidación o Pago        | \$0.00             |
| <b>4</b>                             | <b>DERECHOS</b>   | <b>\$0.00</b>      |
| <b>41</b>                            | <b>Derechos por el Uso, Goce, Aprovechamiento o Explotación de Bienes de Dominio Público</b>  | <b>\$0.00</b>      |
| 411                                  | Servicios de Arrastre y Almacenaje  | \$0.00             |
| 412                                  | Provenientes de la Ocupación de las Vías Públicas   | \$0.00             |
| 413                                  | Provenientes del Uso de las Pensiones Municipales   | \$0.00             |
| 414                                  | Provenientes del Uso de Otros Bienes de Dominio Público   | \$0.00             |
| <b>43</b>                            | <b>Derechos por Prestación de Servicios</b>   | <b>\$0.00</b>      |

| CLASIFICACIÓN POR RUBROS DE INGRESOS |   |                    |
|--------------------------------------|---|--------------------|
| ENTIDAD PÚBLICA:                     |   | INEDEC             |
| EJERCICIO FISCAL:                    |   | 2026               |
| CRI                                  |   | Ingresos Estimados |
| 431                                  | Servicios de Agua Potable y Alcantarillado  | \$0.00             |
| 432                                  | Servicios de Rastros  | \$0.00             |
| 433                                  | Servicios de Alumbrado Público  | \$0.00             |
| 434                                  | Servicios en Mercados   | \$0.00             |
| 435                                  | Servicios de Aseo Público   | \$0.00             |
| 436                                  | Servicios de Seguridad Pública  | \$0.00             |
| 437                                  | Servicios en Panteones  | \$0.00             |
| 438                                  | Servicios de Tránsito   | \$0.00             |
| 439                                  | Servicios de Previsión Social   | \$0.00             |
| 4310                                 | Servicios de Protección Civil   | \$0.00             |
| 4311                                 | Servicios de Saneamiento y Aguas Residuales   | \$0.00             |
| 4312                                 | Servicios en Materia de Educación y Cultura   | \$0.00             |
| 4313                                 | Otros Servicios   | \$0.00             |
| <b>44</b>                            | <b>Otros Derechos</b>   | <b>\$0.00</b>      |
| 441                                  | Expedición de Licencias para Construcción   | \$0.00             |
| 442                                  | Servicios por Alineación de Predios y Asignación de Números Oficiales   | \$0.00             |
| 443                                  | Expedición de Licencias para Fraccionamientos   | \$0.00             |
| 444                                  | Licencias para Establecimientos que Expendan Bebidas Alcohólicas  | \$0.00             |
| 445                                  | Expedición de Licencias para la Colocación y Uso de Anuncios y Carteles Publicitarios   | \$0.00             |
| 446                                  | Servicios Catastrales   | \$0.00             |
| 447                                  | Servicios por Certificaciones y Legalizaciones  | \$0.00             |
| 448                                  | Expedición de Licencias, Permisos, Autorizaciones y Servicios de Control Ambiental  | \$0.00             |
| 449                                  | Refrendo Anual  | \$0.00             |
| 4410                                 | Expedición de Constancias de no Antecedentes Penales  | \$0.00             |
| <b>45</b>                            | <b>Accesorios de Derechos</b>   | <b>\$0.00</b>      |
| 451                                  | Accesorios de Derechos  | \$0.00             |
| <b>49</b>                            | <b>Derechos no Comprendidos en la Ley de Ingresos Vigente, Causados en Ejercicios Fiscales Anteriores Pendientes de Liquidación o Pago</b>  | <b>\$0.00</b>      |
| 491                                  | Derechos no Comprendidos en la Ley de Ingresos Vigente, Causados en Ejercicios Fiscales Anteriores Pendientes de Liquidación o Pago         | \$0.00             |
| <b>5</b>                             | <b>PRODUCTOS</b>  | <b>\$0.00</b>      |
| <b>51</b>                            | <b>Productos</b>  | <b>\$0.00</b>      |
| 511                                  | Provenientes de la Venta o Arrendamiento de Lotes y Gavetas de los Panteones Municipales  | \$0.00             |
| 512                                  | Provenientes del Arrendamiento de Locales Ubicados en los Mercados Municipales  | \$0.00             |
| 513                                  | Otros Productos   | \$0.00             |
| <b>59</b>                            | <b>Productos no Comprendidos en la Ley de Ingresos Vigente, Causados en Ejercicios Fiscales Anteriores Pendientes de Liquidación o Pago</b> | <b>\$0.00</b>      |
| 591                                  | Productos no Comprendidos en la Ley de Ingresos Vigente, Causados en Ejercicios Fiscales Anteriores Pendientes de Liquidación o Pago        | \$0.00             |

| CLASIFICACIÓN POR RUBROS DE INGRESOS |   |                        |
|--------------------------------------|---|------------------------|
| ENTIDAD PÚBLICA:                     |   | INEDEC                 |
| EJERCICIO FISCAL:                    |   | 2026                   |
| CRI                                  |   | Ingresos Estimados     |
| <b>6</b>                             | <b>APROVECHAMIENTOS</b>   | <b>\$0.00</b>          |
| <b>61</b>                            | <b>Aprovechamientos</b>   | <b>\$0.00</b>          |
| 611                                  | Ingresos por Transferencia  | \$0.00                 |
| 612                                  | Ingresos Derivados de Sanciones   | \$0.00                 |
| 613                                  | Otros Aprovechamientos  | \$0.00                 |
| 614                                  | Aprovechamientos por Retenciones no Aplicadas   | \$0.00                 |
| 615                                  | Devoluciones de Impuestos Estatales y/o Federales   | \$0.00                 |
| 616                                  | Faltas al Reglamento de Policía   | \$0.00                 |
| 617                                  | Ingresos Extraordinarios  | \$0.00                 |
| <b>62</b>                            | <b>Aprovechamientos Patrimoniales</b>   | <b>\$0.00</b>          |
| 621                                  | Aprovechamientos Patrimoniales  | \$0.00                 |
| <b>63</b>                            | <b>Accesorios de Aprovechamientos</b>   | <b>\$0.00</b>          |
| 631                                  | Accesorios de Aprovechamientos  | \$0.00                 |
| <b>69</b>                            | <b>Aprovechamientos no Comprendidos en la Ley de Ingresos Vigente, Causados en Ejercicios Fiscales Anteriores Pendientes de Liquidación o Pago</b>                  | <b>\$0.00</b>          |
| 691                                  | Aprovechamientos no Comprendidos en la Ley de Ingresos Vigente, Causados en Ejercicios Fiscales Anteriores Pendientes de Liquidación o Pago                         | \$0.00                 |
| <b>7</b>                             | <b>INGRESOS POR VENTA DE BIENES, PRESTACIÓN DE SERVICIOS Y OTROS INGRESOS</b>   | <b>\$17,000,000.00</b> |
| <b>71</b>                            | <b>Ingresos por Venta de Bienes y Prestación de Servicios de Instituciones Públicas de Seguridad Social</b>   | <b>\$0.00</b>          |
| 711                                  | Ingresos por Venta de Bienes y Prestación de Servicios de Instituciones Públicas de Seguridad Social  | \$0.00                 |
| <b>72</b>                            | <b>Ingresos por Venta de Bienes y Prestación de Servicios de Empresas Productivas del Estado</b>  | <b>\$0.00</b>          |
| 721                                  | Ingresos por Venta de Bienes y Prestación de Servicios de Empresas Productivas del Estado   | \$0.00                 |
| <b>73</b>                            | <b>Ingresos por Venta de Bienes y Prestación de Servicios de Entidades Paraestatales y Fideicomisos No Empresariales y No Financieros</b>                           | <b>\$17,000,000.00</b> |
| 731                                  | Ingresos por Venta de Bienes y Prestación de Servicios de Entidades Paraestatales y Fideicomisos No Empresariales y No Financieros                                  | \$17,000,000.00        |
| <b>74</b>                            | <b>Ingresos por Venta de Bienes y Prestación de Servicios de Entidades Paraestatales Empresariales No Financieras con Participación Estatal Mayoritaria</b>         | <b>\$0.00</b>          |
| 741                                  | Ingresos por Venta de Bienes y Prestación de Servicios de Entidades Paraestatales Empresariales No Financieras con Participación Estatal Mayoritaria                | \$0.00                 |
| <b>75</b>                            | <b>Ingresos por Venta de Bienes y Prestación de Servicios de Entidades Paraestatales Empresariales Financieras Monetarias con Participación Estatal Mayoritaria</b> | <b>\$0.00</b>          |
| 751                                  | Ingresos por Venta de Bienes y Prestación de Servicios de Entidades Paraestatales Empresariales Financieras Monetarias con Participación Estatal Mayoritaria        | \$0.00                 |

| <b>CLASIFICACIÓN POR RUBROS DE INGRESOS</b> |  |                           |
|---|--|---------------------------|
| <b>ENTIDAD PÚBLICA:</b>                     |  | <b>INEDEC</b>             |
| <b>EJERCICIO FISCAL:</b>                    |  | <b>2026</b>               |
| <b>CRI</b>                                  |  | <b>Ingresos Estimados</b> |
| <b>76</b>                                   | <b>Ingresos por Venta de Bienes y Prestación de Servicios de Entidades Paraestatales Empresariales Financieras No Monetarias con Participación Estatal Mayoritaria</b> | <b>\$0.00</b>             |
| 761   | Ingresos por Venta de Bienes y Prestación de Servicios de Entidades Paraestatales Empresariales Financieras No Monetarias con Participación Estatal Mayoritaria        | \$0.00                    |
| <b>77</b>                                   | <b>Ingresos por Venta de Bienes y Prestación de Servicios de Fideicomisos Financieros Públicos con Participación Estatal Mayoritaria</b>                               | <b>\$0.00</b>             |
| 771   | Ingresos por Venta de Bienes y Prestación de Servicios de Fideicomisos Financieros Públicos con Participación Estatal Mayoritaria                                      | \$0.00                    |
| <b>78</b>                                   | <b>Ingresos por Venta de Bienes y Prestación de Servicios de los Poderes Legislativo y Judicial, y de los Órganos Autónomos</b>  | <b>\$0.00</b>             |
| 781   | Ingresos por Venta de Bienes y Prestación de Servicios de los Poderes Legislativo y Judicial, y de los Órganos Autónomos   | \$0.00                    |
| <b>79</b>                                   | <b>Otros Ingresos</b>  | <b>\$0.00</b>             |
| 791   | Otros Ingresos   | \$0.00                    |
| <b>8</b>                                    | <b>PARTICIPACIONES, APORTACIONES, CONVENIOS, INCENTIVOS DERIVADOS DE LA COLABORACIÓN FISCAL Y FONDOS DISTINTOS DE APORTACIONES</b>                                     | <b>\$0.00</b>             |
| <b>81</b>                                   | <b>Participaciones</b>   | <b>\$0.00</b>             |
| 811   | ISR Participable   | \$0.00                    |
| 812   | Otras Participaciones  | \$0.00                    |
| <b>82</b>                                   | <b>Aportaciones</b>  | <b>\$0.00</b>             |
| 821   | FISM   | \$0.00                    |
| 822   | FORTAMUN   | \$0.00                    |
| <b>83</b>                                   | <b>Convenios</b>   | <b>\$0.00</b>             |
| 831   | Convenios  | \$0.00                    |
| <b>84</b>                                   | <b>Incentivos Derivados de la Colaboración Fiscal</b>  | <b>\$0.00</b>             |
| 841   | Incentivos Derivados de la Colaboración Fiscal   | \$0.00                    |
| <b>85</b>                                   | <b>Fondos Distintos de Aportaciones</b>  | <b>\$0.00</b>             |
| 851   | Fondos Distintos de Aportaciones   | \$0.00                    |
| <b>9</b>                                    | <b>TRANSFERENCIAS, ASIGNACIONES, SUBSIDIOS Y SUBVENCIONES, Y PENSIONES Y JUBILACIONES</b>  | <b>\$126,560,215.40</b>   |
| <b>91</b>                                   | <b>Transferencias y Asignaciones</b>   | <b>\$126,560,215.40</b>   |
| 911   | Transferencias y Asignaciones  | \$126,560,215.40          |
| <b>93</b>                                   | <b>Subsidios y Subvenciones</b>  | <b>\$0.00</b>             |
| 931   | Otros Subsidios Federales  | \$0.00                    |
| 932   | FORTASEG   | \$0.00                    |
| <b>95</b>                                   | <b>Pensiones y Jubilaciones</b>  | <b>\$0.00</b>             |
| 951   | Pensiones y Jubilaciones   | \$0.00                    |
| <b>97</b>                                   | <b>Transferencias del Fondo Mexicano del Petróleo para la Estabilización y el Desarrollo</b>   | <b>\$0.00</b>             |
| 971   | Transferencias del Fondo Mexicano del Petróleo para la Estabilización y el Desarrollo  | \$0.00                    |

| CLASIFICACIÓN POR RUBROS DE INGRESOS |  |                         |
|--------------------------------------|--|-------------------------|
| ENTIDAD PÚBLICA:                     |  | INEDEC                  |
| EJERCICIO FISCAL:                    |  | 2026                    |
| CRI                                  |  | Ingresos Estimados      |
| <b>0</b>                             | <b>INGRESOS DERIVADOS DE FINANCIAMIENTOS</b> | <b>\$0.00</b>           |
| <b>1</b>                             | <b>Endeudamiento Interno</b>                 | <b>\$0.00</b>           |
| 11                                   | Deuda Pública Municipal                      | \$0.00                  |
| <b>2</b>                             | <b>Endeudamiento Externo</b>                 | <b>\$0.00</b>           |
| 21                                   | Endeudamiento Externo                        | \$0.00                  |
| <b>3</b>                             | <b>Financiamiento Interno</b>                | <b>\$0.00</b>           |
| 31                                   | Financiamiento Interno                       | \$0.00                  |
| <b>TOTAL GENERAL</b>                 |  | <b>\$143,560,215.40</b> |

**Artículo 3.-** Los ingresos estimados para el ejercicio 2026 con base en la Clasificación por Fuentes de Financiamiento se distribuyen de la siguiente manera:

| CLASIFICACIÓN POR FUENTES DE FINANCIAMIENTO (INGRESOS) |  |                         |
|--|--|-------------------------|
| ENTIDAD PÚBLICA:                                       |  | INEDEC                  |
| EJERCICIO FISCAL:                                      |  | 2026                    |
| CFF-Ingresos   |  | Ingresos Estimados      |
| <b>1</b>   | <b>No Etiquetado (Libre disposición)</b>               | <b>\$143,560,215.40</b> |
| 11   | Recursos Fiscales                                      | \$0.00                  |
| 12   | Financiamientos Internos                               | \$0.00                  |
| 13   | Financiamientos Externos                               | \$0.00                  |
| 14   | Ingresos Propios                                       | \$17,000,000.00         |
| 15   | Recursos Federales                                     | \$0.00                  |
| 16   | Recursos Estatales                                     | \$126,560,215.40        |
| 17   | Otros Recursos de Libre Disposición                    | \$0.00                  |
| <b>2</b>   | <b>Etiquetado</b>                                      | <b>\$0.00</b>           |
| 25   | Recursos Federales                                     | \$0.00                  |
| 26   | Recursos Estatales                                     | \$0.00                  |
| 27   | Otros Recursos de Transferencias Federales Etiquetadas | \$0.00                  |
| <b>TOTAL GENERAL</b>                                   |  | <b>\$143,560,215.40</b> |

**Artículo 4.-** Los ingresos estimados para el ejercicio 2026 con base en la Clasificación Económica se distribuyen de la siguiente manera:

| CLASIFICACIÓN ECONÓMICA (INGRESOS) |   |                         |
|------------------------------------|---|-------------------------|
| ENTIDAD PÚBLICA:                   |   | INEDEC                  |
| EJERCICIO FISCAL:                  |   | 2026                    |
| CE-Ingresos                        |   | Ingresos Estimados      |
| <b>1</b>                           | <b>INGRESOS</b>   | <b>\$143,560,215.40</b> |
| <b>1.1</b>                         | <b>INGRESOS CORRIENTES</b>  | <b>\$143,560,215.40</b> |
| <b>1.1.1</b>                       | <b>Impuestos</b>  | <b>\$0.00</b>           |
| 1.1.1.1                            | Impuestos sobre el ingreso, las utilidades y las ganancias de capital | \$0.00                  |

| CLASIFICACIÓN ECONÓMICA (INGRESOS) |   |                         |
|------------------------------------|---|-------------------------|
| ENTIDAD PÚBLICA:                   |   | INEDEC                  |
| EJERCICIO FISCAL:                  |   | 2026                    |
| CE-Ingresos                        |   | Ingresos Estimados      |
| 1.1.1.1.1                          | De personas físicas   | \$0.00                  |
| 1.1.1.1.2                          | De empresas y otras corporaciones (personas morales)  | \$0.00                  |
| 1.1.1.1.3                          | No clasificables  | \$0.00                  |
| 1.1.1.2                            | Impuestos sobre nómina y la fuerza de trabajo   | \$0.00                  |
| 1.1.1.3                            | Impuestos sobre la propiedad  | \$0.00                  |
| 1.1.1.4                            | Impuestos sobre los bienes y servicios  | \$0.00                  |
| 1.1.1.5                            | Impuestos sobre el comercio y las transacciones internacionales/comercio exterior                                       | \$0.00                  |
| 1.1.1.6                            | Impuestos ecológicos  | \$0.00                  |
| 1.1.1.7                            | Impuesto a los rendimientos petroleros  | \$0.00                  |
| 1.1.1.8                            | Otros impuestos   | \$0.00                  |
| 1.1.1.9                            | Accesorios  | \$0.00                  |
| <b>1.1.2</b>                       | <b>Contribuciones a la Seguridad Social</b>   | <b>\$0.00</b>           |
| 1.1.2.1                            | Contribuciones de los empleados   | \$0.00                  |
| 1.1.2.2                            | Contribuciones de los empleadores   | \$0.00                  |
| 1.1.2.3                            | Contribuciones de los trabajadores por cuenta propia o no empleados   | \$0.00                  |
| 1.1.2.4                            | Contribuciones no clasificables   | \$0.00                  |
| <b>1.1.3</b>                       | <b>Contribuciones de Mejoras</b>  | <b>\$0.00</b>           |
| <b>1.1.4</b>                       | <b>Derechos y Productos y Aprovechamientos Corrientes</b>   | <b>\$0.00</b>           |
| 1.1.4.1                            | Derechos no incluidos en otros conceptos  | \$0.00                  |
| 1.1.4.2                            | Productos corrientes no incluidos en otros conceptos  | \$0.00                  |
| 1.1.4.3                            | Aprovechamientos corrientes no incluidos en otros conceptos   | \$0.00                  |
| <b>1.1.5</b>                       | <b>Rentas de la Propiedad</b>   | <b>\$0.00</b>           |
| 1.1.5.1                            | Intereses   | \$0.00                  |
| 1.1.5.1.1                          | Internos  | \$0.00                  |
| 1.1.5.1.2                          | Externos  | \$0.00                  |
| 1.1.5.2                            | Dividendos y retiros de las cuasisociedades   | \$0.00                  |
| 1.1.5.3                            | Arrendamientos de tierras y terrenos  | \$0.00                  |
| 1.1.5.4                            | Otros   | \$0.00                  |
| <b>1.1.6</b>                       | <b>Ventas de Bienes y Servicios de Entidades del Gobierno General/Ingreso de Explotación de Entidades Empresariales</b> | <b>\$17,000,000.00</b>  |
| 1.1.6.1                            | Ventas de establecimientos no de mercado  | \$0.00                  |
| 1.1.6.2                            | Ventas de establecimientos de mercado   | \$0.00                  |
| 1.1.6.3                            | Derechos administrativos  | \$17,000,000.00         |
| <b>1.1.7</b>                       | <b>Subsidios y Subvenciones Recibidos por Entidades Empresariales Públicas</b>  | <b>\$0.00</b>           |
| 1.1.7.1                            | Subsidios y Subvenciones recibidos por entidades empresariales públicas no financieras                                  | \$0.00                  |
| 1.1.7.2                            | Subsidios y Subvenciones recibidos por entidades empresariales públicas financieras                                     | \$0.00                  |
| <b>1.1.8</b>                       | <b>Transferencias, Asignaciones y Donativos Corrientes Recibidos</b>  | <b>\$126,560,215.40</b> |

| CLASIFICACIÓN ECONÓMICA (INGRESOS) |   |                    |
|------------------------------------|---|--------------------|
| ENTIDAD PÚBLICA:                   |   | INEDEC             |
| EJERCICIO FISCAL:                  |   | 2026               |
| CE-Ingresos                        |   | Ingresos Estimados |
| 1.1.8.1                            | Del sector privado  | \$0.00             |
| 1.1.8.2                            | Del sector público  | \$126,560,215.40   |
| 1.1.8.2.1                          | De la Federación  | \$0.00             |
| 1.1.8.2.2                          | De Entidades Federativas  | \$126,560,215.40   |
| 1.1.8.2.3                          | De Municipios   | \$0.00             |
| 1.1.8.3                            | Del sector externo  | \$0.00             |
| 1.1.8.3.1                          | De gobiernos extranjeros  | \$0.00             |
| 1.1.8.3.2                          | De organismos internacionales   | \$0.00             |
| 1.1.8.3.3                          | Del sector privado externo  | \$0.00             |
| <b>1.1.9</b>                       | <b>Participaciones</b>  | <b>\$0.00</b>      |
| <b>1.2</b>                         | <b>INGRESOS DE CAPITAL</b>  | <b>\$0.00</b>      |
| <b>1.2.1</b>                       | <b>Venta (Disposición) de Activos</b>   | <b>\$0.00</b>      |
| 1.2.1.1                            | Venta de activos fijos  | \$0.00             |
| 1.2.1.2                            | Venta de objetos de valor   | \$0.00             |
| 1.2.1.3                            | Venta de activos no producidos  | \$0.00             |
| <b>1.2.2</b>                       | <b>Disminución de Existencias</b>   | <b>\$0.00</b>      |
| 1.2.2.1                            | Materiales y suministros  | \$0.00             |
| 1.2.2.2                            | Materias Primas   | \$0.00             |
| 1.2.2.3                            | Trabajos en curso   | \$0.00             |
| 1.2.2.4                            | Bienes terminados   | \$0.00             |
| 1.2.2.5                            | Bienes para venta   | \$0.00             |
| 1.2.2.6                            | Bienes en tránsito  | \$0.00             |
| 1.2.2.7                            | Existencia de material de seguridad y defensa   | \$0.00             |
| <b>1.2.3</b>                       | <b>Incremento de la Depreciación, Amortización, Estimaciones y Provisiones Acumuladas</b> | <b>\$0.00</b>      |
| 1.2.3.1                            | Depreciación y amortización   | \$0.00             |
| 1.2.3.2                            | Estimaciones por deterioro de inventarios   | \$0.00             |
| 1.2.3.3                            | Otras estimaciones por pérdida o deterioro  | \$0.00             |
| 1.2.3.4                            | Provisiones   | \$0.00             |
| <b>1.2.4</b>                       | <b>Transferencias, Asignaciones y Donativos de Capital Recibidos</b>                      | <b>\$0.00</b>      |
| 1.2.4.1                            | Del sector privado  | \$0.00             |
| 1.2.4.2                            | Del sector público  | \$0.00             |
| 1.2.4.2.1                          | De la Federación  | \$0.00             |
| 1.2.4.2.2                          | De Entidades Federativas  | \$0.00             |
| 1.2.4.2.3                          | De Municipios   | \$0.00             |
| 1.2.4.3                            | Del sector externo  | \$0.00             |
| 1.2.4.3.1                          | De gobiernos extranjeros  | \$0.00             |
| 1.2.4.3.2                          | De organismos internacionales   | \$0.00             |
| 1.2.4.3.3                          | Del sector privado externo  | \$0.00             |
| <b>1.2.5</b>                       | <b>Recuperación de Inversiones Financieras Realizadas con Fines De Política</b>           | <b>\$0.00</b>      |
| 1.2.5.1                            | Venta de Acciones y participaciones de capital adquiridas con fines de política           | \$0.00             |
| 1.2.5.2                            | Valores representativos de deuda adquiridos con fines de política                         | \$0.00             |

| CLASIFICACIÓN ECONÓMICA (INGRESOS) |  |                    |
|------------------------------------|--|--------------------|
| ENTIDAD PÚBLICA:                   |  | INEDEC             |
| EJERCICIO FISCAL:                  |  | 2026               |
| CE-Ingresos                        |  | Ingresos Estimados |
| 1.2.5.3                            | Venta de obligaciones negociables adquiridas con fines de política                                 | \$0.00             |
| 1.2.5.4                            | Recuperación de préstamos realizados con fines de política   | \$0.00             |
| <b>3</b>                           | <b>FINANCIAMIENTO</b>  | <b>\$0.00</b>      |
| <b>3.1</b>                         | <b>FUENTES FINANCIERAS</b>   | <b>\$0.00</b>      |
| <b>3.1.1</b>                       | <b>Disminución de Activos Financieros</b>  | <b>\$0.00</b>      |
| <b>3.1.1.1</b>                     | <b>Disminución de Activos Financieros Corrientes (Circulantes)</b>                                 | <b>\$0.00</b>      |
| 3.1.1.1.1                          | Disminución de caja y bancos (efectivos y equivalentes)  | \$0.00             |
| 3.1.1.1.2                          | Disminución de inversiones financieras de corto plazo (derechos a recibir efectivo o equivalentes) | \$0.00             |
| 3.1.1.1.3                          | Disminución de cuentas por cobrar  | \$0.00             |
| 3.1.1.1.4                          | Disminución de documentos por cobrar   | \$0.00             |
| 3.1.1.1.5                          | Recuperación de préstamos otorgados de corto plazo   | \$0.00             |
| 3.1.1.1.6                          | Disminución de otros activos financieros corrientes  | \$0.00             |
| <b>3.1.1.2</b>                     | <b>Disminución de Activos Financieros No Corrientes</b>  | <b>\$0.00</b>      |
| 3.1.1.2.1                          | Recuperación de inversiones financieras de largo plazo con fines de liquidez                       | \$0.00             |
| 3.1.1.2.1.1                        | Venta de acciones y participaciones de capital   | \$0.00             |
| 3.1.1.2.1.2                        | Venta de títulos y valores representativos de deuda  | \$0.00             |
| 3.1.1.2.1.3                        | Venta de obligaciones negociables  | \$0.00             |
| 3.1.1.2.1.4                        | Recuperación de préstamos  | \$0.00             |
| 3.1.1.2.2                          | Disminución de otros activos financieros no corrientes   | \$0.00             |
| <b>3.1.2</b>                       | <b>Incremento de pasivos</b>   | <b>\$0.00</b>      |
| <b>3.1.2.1</b>                     | <b>Incremento de Pasivos Corrientes</b>  | <b>\$0.00</b>      |
| 3.1.2.1.1                          | Incremento de cuentas por pagar  | \$0.00             |
| 3.1.2.1.2                          | Incremento de documentos por pagar   | \$0.00             |
| 3.1.2.1.3                          | Conversión de la deuda pública a largo plazo en porción circulante                                 | \$0.00             |
| 3.1.2.1.3.1                        | Conversión de títulos y valores de largo plazo en corto plazo                                      | \$0.00             |
| 3.1.2.1.3.1.1                      | Porción de corto plazo de títulos y valores de la deuda pública interna de L.P.                    | \$0.00             |
| 3.1.2.1.3.1.2                      | Porción de corto plazo de títulos y valores de la deuda pública externa de L.P.                    | \$0.00             |
| 3.1.2.1.3.2                        | Conversión de préstamos de largo plazo en corto plazo  | \$0.00             |
| 3.1.2.1.3.2.1                      | Porción a corto plazo de préstamos de la deuda pública interna de L.P.                             | \$0.00             |
| 3.1.2.1.3.2.2                      | Porción a corto plazo de préstamos de la deuda pública externa de L.P.                             | \$0.00             |
| 3.1.2.1.4                          | Incremento de otros pasivos de corto plazo   | \$0.00             |
| <b>3.1.2.2</b>                     | <b>Incremento de Pasivos No Corrientes</b>   | <b>\$0.00</b>      |

| CLASIFICACIÓN ECONÓMICA (INGRESOS) |   |                         |
|------------------------------------|---|-------------------------|
| ENTIDAD PÚBLICA:                   |   | INEDEC                  |
| EJERCICIO FISCAL:                  |   | 2026                    |
| CE-Ingresos                        |   | Ingresos Estimados      |
| 3.1.2.2.1                          | Incremento de cuentas por pagar a largo plazo               | \$0.00                  |
| 3.1.2.2.2                          | Incremento de documentos por pagar a largo plazo            | \$0.00                  |
| 3.1.2.2.3                          | Colocación de títulos y valores a largo plazo               | \$0.00                  |
| 3.1.2.2.3.1                        | Colocación de títulos y valores de la deuda pública interna | \$0.00                  |
| 3.1.2.2.3.2                        | Colocación de títulos y valores de la deuda pública externa | \$0.00                  |
| 3.1.2.2.4                          | Obtención de préstamos de la deuda pública a largo plazo    | \$0.00                  |
| 3.1.2.2.4.1                        | Obtención de préstamos internos                             | \$0.00                  |
| 3.1.2.2.4.2                        | Obtención de préstamos externos                             | \$0.00                  |
| 3.1.2.2.5                          | Incremento de otros pasivos de largo plazo                  | \$0.00                  |
| <b>3.1.3</b>                       | <b>Incremento del Patrimonio</b>                            | <b>\$0.00</b>           |
| <b>TOTAL GENERAL</b>               |   | <b>\$143,560,215.40</b> |

### Sección III Disciplina Financiera

**Artículo 5.-** Los objetivos, estrategias y metas de los ingresos para el ejercicio fiscal 2026, se presentan a continuación:

| OBJETIVOS ANUALES, ESTRATEGIAS Y METAS   |        |
|--|--------|
| ENTIDAD PÚBLICA:   | INEDEC |
| EJERCICIO FISCAL:  | 2026   |
| <b>Objetivos Anuales</b>   |        |
| <ol style="list-style-type: none"> <li>1. Mejorar la recaudación propia del Instituto en el Centro de Concentración.</li> <li>2. Mejorar la recaudación en el Centro Acuático Coahuila 2000.</li> <li>3. Celebrar acuerdos de patrocinios de becas con IP</li> <li>4. Celebrar acuerdos de donativos deducibles de impuestos con IP</li> </ol>   |        |
| <b>Estrategias</b>   |        |
| <ol style="list-style-type: none"> <li>1. Implementar el reciente acuerdo de venta de platillos al público en general.</li> <li>2. Realizar eventos de manera frecuente con costo de incorporación dentro de las instalaciones y promover la participación ciudadana para la incorporación de cursos de natación.</li> <li>3. Celebrar acuerdos con IP buscando su participación en patrocinios de becas a atletas insignia y alto rendimiento en Coahuila</li> <li>4. Celebrar convenios de donativos ofreciendo comprobantes fiscales deducibles de impuestos y/o servicios en materia del deporte.</li> </ol> |        |
| <b>Metas</b>   |        |
| <ol style="list-style-type: none"> <li>1. Incrementar nuestros recursos propios en un 4% sobre el recaudado en el 2025.</li> <li>2. Celebrar por lo menos dos eventos estatales en el año en el CAC.</li> <li>3. Conseguir el acercamiento con la IP a fin de concientizar de los beneficios que es tener juventud preparada, capacitada y sana deportivamente en Coahuila logrando su integración al sistema del deporte.</li> <li>4. Obtener por lo menos dos donativos en el año.</li> </ol>  |        |



| PROYECCIONES DE INGRESOS - LDF  |                         |                         |                         |                         |                         |                         |
|---|-------------------------|-------------------------|-------------------------|-------------------------|-------------------------|-------------------------|
| (PESOS)   |                         |                         |                         |                         |                         |                         |
| (CIFRAS NOMINALES)  |                         |                         |                         |                         |                         |                         |
| ENTIDAD PÚBLICA:  | INEDEC                  |                         |                         |                         |                         |                         |
| EJERCICIO FISCAL:   | 2026                    |                         |                         |                         |                         |                         |
| G. Ingresos por Venta de Bienes, Prestación de Servicios y Otros Ingresos                           | \$17,000,000.00         | \$17,306,000.00         | \$17,617,508.00         | \$17,934,623.14         | \$18,257,446.36         | \$18,586,080.40         |
| H. Participaciones  | \$126,560,215.40        | \$128,838,299.28        | \$131,157,388.66        | \$133,518,221.66        | \$135,921,549.65        | \$138,368,137.54        |
| I. Incentivos Derivados de la Colaboración Fiscal   | \$0.00                  | \$0.00                  | \$0.00                  | \$0.00                  | \$0.00                  | \$0.00                  |
| J. Transferencias   | \$0.00                  | \$0.00                  | \$0.00                  | \$0.00                  | \$0.00                  | \$0.00                  |
| K. Convenios  | \$0.00                  | \$0.00                  | \$0.00                  | \$0.00                  | \$0.00                  | \$0.00                  |
| L. Otros Ingresos de Libre Disposición  | \$0.00                  | \$0.00                  | \$0.00                  | \$0.00                  | \$0.00                  | \$0.00                  |
| <b>2. Transferencias Federales Etiquetadas (2=A+B+C+D+E)</b>  | <b>\$0.00</b>           | <b>\$0.00</b>           | <b>\$0.00</b>           | <b>\$0.00</b>           | <b>\$0.00</b>           | <b>\$0.00</b>           |
| A. Aportaciones   | \$0.00                  | \$0.00                  | \$0.00                  | \$0.00                  | \$0.00                  | \$0.00                  |
| B. Convenios  | \$0.00                  | \$0.00                  | \$0.00                  | \$0.00                  | \$0.00                  | \$0.00                  |
| C. Fondos Distintos de Aportaciones   | \$0.00                  | \$0.00                  | \$0.00                  | \$0.00                  | \$0.00                  | \$0.00                  |
| D. Transferencias, Subsidios y Subvenciones, y Pensiones y Jubilaciones                             | \$0.00                  | \$0.00                  | \$0.00                  | \$0.00                  | \$0.00                  | \$0.00                  |
| E. Otras Transferencias Federales Etiquetadas   | \$0.00                  | \$0.00                  | \$0.00                  | \$0.00                  | \$0.00                  | \$0.00                  |
| <b>3. Ingresos Derivados de Financiamientos (3=A)</b>   | <b>\$0.00</b>           | <b>\$0.00</b>           | <b>\$0.00</b>           | <b>\$0.00</b>           | <b>\$0.00</b>           | <b>\$0.00</b>           |
| A. Ingresos Derivados de Financiamientos  | \$0.00                  | \$0.00                  | \$0.00                  | \$0.00                  | \$0.00                  | \$0.00                  |
| <b>4. Total de Ingresos Proyectados (4=1+2+3)</b>   | <b>\$143,560,215.40</b> | <b>\$146,144,299.28</b> | <b>\$148,774,896.66</b> | <b>\$151,452,844.80</b> | <b>\$154,178,996.01</b> | <b>\$156,954,217.94</b> |
| <b>Datos Informativos</b>   |                         |                         |                         |                         |                         |                         |
| 1. Ingresos Derivados de Financiamientos con Fuente de Pago de Recursos de Libre Disposición        | \$0.00                  | \$0.00                  | \$0.00                  | \$0.00                  | \$0.00                  | \$0.00                  |
| 2. Ingresos derivados de Financiamientos con Fuente de Pago de Transferencias Federales Etiquetadas | \$0.00                  | \$0.00                  | \$0.00                  | \$0.00                  | \$0.00                  | \$0.00                  |
| <b>3. Ingresos Derivados de Financiamiento (3 = 1 + 2)</b>  | <b>\$0.00</b>           | <b>\$0.00</b>           | <b>\$0.00</b>           | <b>\$0.00</b>           | <b>\$0.00</b>           | <b>\$0.00</b>           |

Nota: La información emitida por el Banco Mundial en enero del 2024 posiciona un pronóstico de crecimiento de la economía mexicana en 1.3% en el 2026 y 1.8% en el siguiente año debido a la incertidumbre en torno al ámbito comercial por la revisión del Tratado T-MEC.

Porcentajes tomados en cuenta para esta proyección.

**Artículo 8.-** Los resultados de ingresos del ejercicio fiscal 2025 y ejercicios anteriores, se presentan a continuación:



| RESULTADOS DE INGRESOS - LDF<br>(PESOS)   |        |        |        |        |        |        |
|---|--------|--------|--------|--------|--------|--------|
| ENTIDAD PÚBLICA:  | INEDEC |        |        |        |        |        |
| EJERCICIO FISCAL:   | 2026   |        |        |        |        |        |
| 2. Ingresos derivados de Financiamientos con Fuente de Pago de Transferencias Federales Etiquetadas | \$0.00 | \$0.00 | \$0.00 | \$0.00 | \$0.00 | \$0.00 |
| 3. Ingresos Derivados de Financiamiento (3 = 1 + 2)   | \$0.00 | \$0.00 | \$0.00 | \$0.00 | \$0.00 | \$0.00 |

**Artículo 9.-** El techo de financiamiento neto para el ejercicio fiscal 2026 se presenta a continuación:

| Calificación del Sistema de Alertas al cierre de la Cuenta Pública 2023 para la Entidad                 |              |                      |           |
|---|--------------|----------------------|-----------|
| Calificación del Sistema de Alertas al cierre de la Cuenta Pública 2023 para la Entidad                 | Verde        | Amarillo             | Rojo      |
|   | (Sostenible) | (En observación)     | (Elevado) |
| Techo de financiamiento de los Ingresos de Libre Disposición  | 15%          | 5%                   | 0%        |
| Ingresos de Libre Disposición (monto presupuestado)   | \$           | 143,560,215.40       |           |
| <b>Multiplicación del techo de financiamiento por los ILD = Techo de Financiamiento para la Entidad</b> | \$           | <b>21,534,032.31</b> |           |

| Formato Financiamiento Neto  |           |
|--|-----------|
| Concepto   | Propuesto |
| <b>Financiamiento Neto*</b>  | \$ -      |
| Financiamiento Neto con Fuente de Pago de Ingresos de Libre Disposición        | \$ -      |
| Financiamiento Neto con Fuente de Pago de Transferencias Federales Etiquetadas | \$ -      |

\*Se deberá desglosar la fuente de pago por Ingresos de Libre Disposición o Transferencias Etiquetadas, según sea el caso.

**Artículo 10.-** Como información adicional se presentan los conceptos de recaudación de ingresos propios.

| MES                             | ENERO   | FEBRERO | MARZO     | ABRIL     | MAYO      | JUNIO     | JULIO     | AGOSTO    | SEPTIEMBRE | OCTUBRE | NOVIEMBRE | DICIEMBRE |
|---------------------------------|---------|---------|-----------|-----------|-----------|-----------|-----------|-----------|------------|---------|-----------|-----------|
| ARRENDAMIENTO                   | 3,780   | 116,088 | 145,741   | 164,695   | 148,132   | 137,556   | 141,900   | 136,096   | 136,013    | 136,020 | 136,141   | 124,624   |
| USO DE ALBERCA                  | 635,356 | 795,296 | 1,022,586 | 1,443,283 | 1,580,131 | 1,644,379 | 1,499,969 | 1,606,738 | 1,160,402  | 804,994 | 749,264   | 24,757    |
| NADO LIBRE                      | 19,604  | 48,256  | 52,468    | 57,720    | 77,688    | 82,160    | 85,540    | 73,060    | 63,440     | 30,316  | -         | 15,600    |
| RENTA DE LOCKERS                | 6,988   | 4,867   | 5,241     | 5,116     | 7,363     | 5,241     | 7,238     | 6,364     | 11,107     | 8,736   | 4,492     | 1,372     |
| SINACCED                        | 15,808  | -       | 1,560     | 520       | -         | -         | -         | -         | -          | -       | -         | -         |
| USO DE INSTALACIONES DEPORTIVAS | 73,185  | 93,869  | 98,446    | 85,530    | 57,304    | 64,230    | 114,181   | 100,807   | 97,978     | 78,509  | 58,905    | 45,115    |
| CURSO DE VERANO                 | -       | -       | -         | -         | -         | 8,736     | 162,240   | -         | -          | -       | -         | -         |

| MES  | ENERO   | FEBRERO   | MARZO     | ABRIL     | MAYO      | JUNIO     | JULIO     | AGOSTO    | SEPTIEMBRE | OCTUBRE   | NOVIEMBRE | DICIEMBRE |
|--|---------|-----------|-----------|-----------|-----------|-----------|-----------|-----------|------------|-----------|-----------|-----------|
| CONCENTRACION EQUIPOS DEPORTIVOS             | -       | 25,927    | 1,008     | 28,392    | 17,305    | -         | 65,166    | -         | 40,362     | 27,986    | 29,879    | 37,180    |
| USO DE INSTALACIONES CENTRO DE CONCENTRACION | 82,742  | 184,277   | 27,040    |           |           | 3,515     | -         | -         | -          | -         | -         | -         |
| CREDENCIALIZACION                            | -       | -         | 2,080     | -         | -         | -         | 3,120     | 1,248     | -          | -         | -         | 624       |
| OTROS INGRESOS                               | -       | 91,308    |           |           |           |           |           |           |            |           |           |           |
| PROPIOS                                      | 837,463 | 1,359,888 | 1,356,170 | 1,785,256 | 1,887,923 | 1,945,817 | 2,079,354 | 1,924,313 | 1,509,302  | 1,086,561 | 978,681   | 249,272   |

## TRANSITORIOS

**ARTÍCULO PRIMERO.-** El Presupuesto de Ingresos empezará a regir a partir de su aprobación.

**ARTÍCULO SEGUNDO.-** El Presupuesto de Ingresos se publicará en las respectivas páginas de internet.









**ARTÍCULO TERCERO.-** La entidad elaborará y difundirá a más tardar el 31 de enero de 2026, en su respectiva página de Internet el Calendario de Ingresos base mensual con los datos contenidos en el presente Presupuesto, en el formato establecido por el Consejo Nacional de Armonización Contable mediante la Norma para establecer la estructura del Calendario de Ingresos base mensual.

**ARTÍCULO CUARTO.-** La entidad elaborará y difundirá a más tardar el 31 de enero de 2026, en su respectiva página de Internet la información adicional a la iniciativa de la Ley de Ingresos con los datos contenidos en el presente Presupuesto, en el formato establecido por el Consejo Nacional de Armonización Contable mediante la Norma para armonizar la presentación de la información adicional a la iniciativa de la Ley de Ingresos.

**ARTÍCULO QUINTO.-** La información relativa a la evaluación más reciente del desempeño de los programas y políticas públicas se incluirá junto con la presentación de este Presupuesto.

**ARTÍCULO SEXTO.-** Los anexos forman parte integrante de este Presupuesto.

Integrantes de la Junta de Gobierno

| Nombre                        | Firma  |
|-------------------------------|--|
| Antonio Espada León           |   |
| Diana Carolina Castillo       |    |
| Juan Antonio Zertuche Per     |    |
| Gabriel Salas Muñoz           |    |
| FAUSTINO DE LA PEÑA ROSAS     |   |
| Alondra dozmin Saucedo Vitelo |  |
| Haedy Ileana Contreras Molina |  |
| José Eduardo Fuentes Castro   |  |

Dado en Saltillo, Coahuila, el día 29 de Enero del año 2026.